



Sistema para el Desarrollo Integral de la Familia del Municipio de Santiago Maravatio, Gto.
Estado Analítico del Ejercicio del Presupuesto de Egresos
Clasificación por Objeto del Gasto (Capítulo y Concepto)
Del 1 de Enero al 30 de Septiembre de 2022



Concepto	Egresos					Subejercicio 6 = (3-4)
	Aprobado 1	Ampliaciones/ (Reducciones) 2	Modificado 3 = (1+2)	Devengado 4	Pagado 5	
Servicios Personales	4,644,539.26	849,845.81	5,394,385.07	3,367,633.90	3,367,633.90	2,026,751.17
Remuneraciones al Personal de Carácter Permanente	3,455,599.68	0.00	3,455,599.68	2,491,869.90	2,491,869.90	963,729.78
Remuneraciones al Personal de Carácter Transitorio	347,371.29	30,000.00	377,371.29	195,945.90	195,945.90	181,425.39
Remuneraciones Adicionales y Especiales	740,568.29	0.00	740,568.29	61,239.55	61,239.55	679,328.74
Seguridad Social	0.00	0.00	0.00	0.00	0.00	0.00
Otras Prestaciones Sociales y Económicas	1,000.00	819,845.81	820,845.81	618,578.55	618,578.55	202,267.26
Previsiones	0.00	0.00	0.00	0.00	0.00	0.00
Pago de Estímulos a Servidores Públicos	0.00	0.00	0.00	0.00	0.00	0.00
Materiales Y Suministros	788,114.86	65,000.00	853,114.86	644,437.11	644,437.11	208,677.75
Materiales de Administración. Emisión de Documentos y Artículos Oficiales	117,500.00	50,000.00	167,500.00	131,017.96	131,017.96	36,482.04
Alimentos y Utensilios	18,500.00	0.00	18,500.00	17,996.73	17,996.73	503.27
Materias Primas y Materiales de Producción y Comercialización	0.00	0.00	0.00	0.00	0.00	0.00
Materiales y Artículos de Construcción y de Reparación	0.00	0.00	0.00	0.00	0.00	0.00
Productos Químicos, Farmacéuticos y de Laboratorio	59,114.86	20,000.00	79,114.86	41,360.60	41,360.60	37,754.26
Combustibles, Lubricantes y Aditivos	360,000.00	-30,000.00	330,000.00	228,231.76	228,231.76	101,768.24
Vestuario, Blancos, Prendas de Protección y Artículos Deportivos	25,000.00	10,000.00	35,000.00	22,989.20	22,989.20	12,010.80
Materiales y Suministros Para Seguridad	0.00	0.00	0.00	0.00	0.00	0.00
Herramientas, Refacciones y Accesorios Menores	208,000.00	15,000.00	223,000.00	202,840.86	202,840.86	20,159.14
Servicios Generales	380,884.18	117,843.00	498,727.18	323,953.49	323,953.49	174,773.69
Servicios Básicos	23,000.00	0.00	23,000.00	17,870.00	17,870.00	5,130.00
Servicios de Arrendamiento	0.00	15,000.00	15,000.00	15,000.00	15,000.00	0.00
Servicios Profesionales, Científicos, Técnicos y Otros Servicios	35,000.00	0.00	35,000.00	13,799.99	13,799.99	21,200.01
Servicios Financieros, Bancarios y Comerciales	42,000.00	0.00	42,000.00	23,970.97	23,970.97	18,029.03
Servicios de Instalación, Reparación, Mantenimiento y Conservación	28,000.00	25,000.00	53,000.00	33,292.72	33,292.72	19,707.28
Servicios de Comunicación Social y Publicidad	0.00	0.00	0.00	0.00	0.00	0.00
Servicios de Traslado y Viáticos	40,000.00	20,000.00	60,000.00	28,903.00	28,903.00	31,097.00
Servicios Oficiales	97,399.76	0.00	97,399.76	76,635.81	76,635.81	20,763.95
Otros Servicios Generales	115,484.42	57,843.00	173,327.42	114,481.00	114,481.00	58,846.42
Transferencias, Asignaciones, Subsidios Y Otras Ayudas	541,322.20	-201,500.00	339,822.20	153,324.87	153,324.87	186,497.33
Transferencias Internas y Asignaciones al Sector Público	0.00	0.00	0.00	0.00	0.00	0.00
Transferencias al Resto del Sector Público	0.00	0.00	0.00	0.00	0.00	0.00
Subsidios y Subvenciones	0.00	0.00	0.00	0.00	0.00	0.00
Ayudas Sociales	541,322.20	-201,500.00	339,822.20	153,324.87	153,324.87	186,497.33
Pensiones y Jubilaciones	0.00	0.00	0.00	0.00	0.00	0.00
Transferencias a Fideicomisos, Mandatos y Otros Análogos	0.00	0.00	0.00	0.00	0.00	0.00
Transferencias a la Seguridad Social	0.00	0.00	0.00	0.00	0.00	0.00
Donativos	0.00	0.00	0.00	0.00	0.00	0.00
Transferencias al Exterior	0.00	0.00	0.00	0.00	0.00	0.00
Bienes Muebles, Inmuebles E Intangibles	70,000.00	21,500.00	91,500.00	71,500.00	71,500.00	20,000.00
Mobiliario y Equipo de Administración	70,000.00	21,500.00	91,500.00	71,500.00	71,500.00	20,000.00
Mobiliario y Equipo Educativo y Recreativo	0.00	0.00	0.00	0.00	0.00	0.00
Equipo e Instrumental Médico y de Laboratorio	0.00	0.00	0.00	0.00	0.00	0.00
Vehículos y Equipo de Transporte	0.00	0.00	0.00	0.00	0.00	0.00
Equipo de Defensa y Seguridad	0.00	0.00	0.00	0.00	0.00	0.00
Maquinaria, Otros Equipos y Herramientas	0.00	0.00	0.00	0.00	0.00	0.00
Activos Biológicos	0.00	0.00	0.00	0.00	0.00	0.00
Bienes Inmuebles	0.00	0.00	0.00	0.00	0.00	0.00
Activos Intangibles	0.00	0.00	0.00	0.00	0.00	0.00
Inversión Pública	0.00	600,000.00	600,000.00	599,126.67	599,126.67	873.33
Obra Pública en Bienes de Dominio Público	0.00	0.00	0.00	0.00	0.00	0.00
Obra Pública en Bienes Propios	0.00	600,000.00	600,000.00	599,126.67	599,126.67	873.33
Proyectos Productivos y Acciones de Fomento	0.00	0.00	0.00	0.00	0.00	0.00
Inversiones Financieras Y Otras Provisiones	167,059.81	-167,059.81	0.00	0.00	0.00	0.00
Inversiones Para el Fomento de Actividades Productivas	0.00	0.00	0.00	0.00	0.00	0.00
Acciones y Participaciones de Capital	0.00	0.00	0.00	0.00	0.00	0.00
Compra de Títulos y Valores	0.00	0.00	0.00	0.00	0.00	0.00
Concesión de Préstamos	0.00	0.00	0.00	0.00	0.00	0.00
Inversiones en Fideicomisos, Mandatos y Otros Análogos	0.00	0.00	0.00	0.00	0.00	0.00
Otras Inversiones Financieras	0.00	0.00	0.00	0.00	0.00	0.00
Provisiones para Contingencias y Otras Erogaciones Especiales	167,059.81	-167,059.81	0.00	0.00	0.00	0.00
Participaciones Y Aportaciones	0.00	0.00	0.00	0.00	0.00	0.00
Participaciones	0.00	0.00	0.00	0.00	0.00	0.00
Aportaciones	0.00	0.00	0.00	0.00	0.00	0.00
Convenios	0.00	0.00	0.00	0.00	0.00	0.00
Deuda Pública	0.00	0.00	0.00	0.00	0.00	0.00
Amortización de la Deuda Pública	0.00	0.00	0.00	0.00	0.00	0.00
Intereses de la Deuda Pública	0.00	0.00	0.00	0.00	0.00	0.00
Comisiones de la Deuda Pública	0.00	0.00	0.00	0.00	0.00	0.00
Gastos de la Deuda Pública	0.00	0.00	0.00	0.00	0.00	0.00
Costo por Coberturas	0.00	0.00	0.00	0.00	0.00	0.00
Apoyos Financieros	0.00	0.00	0.00	0.00	0.00	0.00
Adeudos de Ejercicios Fiscales Anteriores (Adefas)	0.00	0.00	0.00	0.00	0.00	0.00
Total del Gasto	6,481,920.31	1,295,629.00	7,777,549.31	5,159,976.04	5,159,976.04	2,617,573.27

"Bajo protesta de decir verdad declaramos que los Estados Financieros y sus notas, son razonablemente correctos y son responsabilidad del emisor"

Lic. José Manuel Escamilla Cisneros
Director

C.P. Zulema García Serrato
Contadora







Sistema para el Desarrollo Integral de la Familia del Municipio de Santiago Maravatío, Gto.
Estado Analítico del Ejercicio del Presupuesto de Egresos
Clasificación Económica (por Tipo de Gasto)
Del 1 de Enero al 30 de Septiembre de 2022



Concepto	Egresos					Subejercicio
	Aprobado	Ampliaciones/ (Reducciones)	Modificado	Devengado	Pagado	
	1	2	3 = (1 + 2)	4	5	
Gasto Corriente	6,411,920.31	674,129.00	7,086,049.31	4,489,349.37	4,489,349.37	2,596,699.94
Gasto de Capital	70,000.00	621,500.00	691,500.00	670,626.67	670,626.67	20,873.33
Amortización de la Deuda y Disminución de Pasivos	0.00	0.00	0.00	0.00	0.00	0.00
Pensiones y Jubilaciones	0.00	0.00	0.00	0.00	0.00	0.00
Participaciones	0.00	0.00	0.00	0.00	0.00	0.00
Total del Gasto	6,481,920.31	1,295,629.00	7,777,549.31	5,159,976.04	5,159,976.04	2,617,573.27

"Bajo protesta de decir verdad declaramos que los Estados Financieros y sus notas, son razonablemente correctos y son responsabilidad del emisor"


Lic. José Manuel Escamilla Cisneros
Director


C.P. Zulema García Serrato
Contadora





Sistema para el Desarrollo Integral de la Familia del Municipio de Santiago Maravatio, Gto.
Estado Analítico del Ejercicio del Presupuesto de Egresos
Clasificación Administrativa
Del 1 de Enero al 30 de Septiembre de 2022




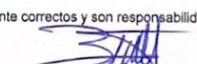
Concepto	Egresos					Subejercicio
	Aprobado	Ampliaciones/ (Reducciones)	Modificado	Devengado	Pagado	
	1	2	3 = (1 + 2)	4	5	
31120-0101 DIF SANTIAGO MARAVATIO	6,481,920.31	1,295,629.00	7,777,549.31	5,159,976.04	5,159,976.04	2,617,573.27
Dependencia o Unidad Administrativa 2	0.00	0.00	0.00	0.00	0.00	0.00
Dependencia o Unidad Administrativa 3	0.00	0.00	0.00	0.00	0.00	0.00
Dependencia o Unidad Administrativa 4	0.00	0.00	0.00	0.00	0.00	0.00
Dependencia o Unidad Administrativa 5	0.00	0.00	0.00	0.00	0.00	0.00
Dependencia o Unidad Administrativa 6	0.00	0.00	0.00	0.00	0.00	0.00
Dependencia o Unidad Administrativa 7	0.00	0.00	0.00	0.00	0.00	0.00
Total del Gasto	6,481,920.31	1,295,629.00	7,777,549.31	5,159,976.04	5,159,976.04	2,617,573.27

Gobierno (Federal/Estatal/Municipal) de _____						
Estado Analítico del Ejercicio del Presupuesto de Egresos						
Clasificación Administrativa						
Del XXXX al XXXX						
Concepto	Egresos					Subejercicio
	Aprobado	Ampliaciones/ (Reducciones)	Modificado	Devengado	Pagado	
	1	2	3 = (1 + 2)	4	5	
Poder Ejecutivo	0.00	0.00	0.00	0.00	0.00	0.00
Poder Legislativo	0.00	0.00	0.00	0.00	0.00	0.00
Poder Judicial	0.00	0.00	0.00	0.00	0.00	0.00
Organismos Autónomos	0.00	0.00	0.00	0.00	0.00	0.00
Total del Gasto	0.00	0.00	0.00	0.00	0.00	0.00

Sector Paraestatal del Gobierno (Federal/Estatal/Municipal) de _____						
Estado Analítico del Ejercicio del Presupuesto de Egresos						
Clasificación Administrativa						
Del XXXX al XXXX						
Concepto	Egresos					Subejercicio
	Aprobado	Ampliaciones/ (Reducciones)	Modificado	Devengado	Pagado	
	1	2	3 = (1 + 2)	4	5	
Entidades Paraestatales y Fideicomisos No Empresariales y No Financieros	0.00	0.00	0.00	0.00	0.00	0.00
Instituciones Públicas de la Seguridad Social	0.00	0.00	0.00	0.00	0.00	0.00
Entidades Paraestatales Empresariales No Financieras con Participación Estatal Mayoritaria	0.00	0.00	0.00	0.00	0.00	0.00
Fideicomisos Empresariales No Financieros con Participación Estatal Mayoritaria	0.00	0.00	0.00	0.00	0.00	0.00
Entidades Paraestatales Empresariales Financieras Monetarias con Participación Estatal	0.00	0.00	0.00	0.00	0.00	0.00
Entidades Paraestatales Financieras No Monetarias con Participación Estatal Mayoritaria	0.00	0.00	0.00	0.00	0.00	0.00
Fideicomisos Financieros Públicos con Participación Estatal Mayoritaria	0.00	0.00	0.00	0.00	0.00	0.00
Total del Gasto	0.00	0.00	0.00	0.00	0.00	0.00

"Bajo protesta de decir verdad declaramos que los Estados Financieros y sus notas, son razonablemente correctos y son responsabilidad del emisor"


Lic. José Manuel Escamilla Cisneros
Director


C.P. Zulema García Serrato
Contadora





Sistema para el Desarrollo Integral de la Familia del Municipio de Santiago Maravatío, Gto.
Estado Analítico del Ejercicio del Presupuesto de Egresos
Clasificación Funcional (Finalidad y Función)
Del 1 de Enero al 30 de Septiembre de 2022



Concepto	Egresos					Subejercicio
	Aprobado	Ampliaciones/ (Reducciones)	Modificado	Devengado	Pagado	
	1	2	3 = (1 + 2)	4	5	
Gobierno	0.00	0.00	0.00	0.00	0.00	0.00
Legislación	0.00	0.00	0.00	0.00	0.00	0.00
Justicia	0.00	0.00	0.00	0.00	0.00	0.00
Coordinación de la Política de Gobierno	0.00	0.00	0.00	0.00	0.00	0.00
Relaciones Exteriores	0.00	0.00	0.00	0.00	0.00	0.00
Asuntos Financieros y Hacendarios	0.00	0.00	0.00	0.00	0.00	0.00
Seguridad Nacional	0.00	0.00	0.00	0.00	0.00	0.00
Asuntos de Orden Público y de Seguridad Interior	0.00	0.00	0.00	0.00	0.00	0.00
Otros Servicios Generales	0.00	0.00	0.00	0.00	0.00	0.00
Desarrollo Social	6,481,920.31	1,295,629.00	7,777,549.31	5,159,976.04	5,159,976.04	2,617,573.27
Protección Ambiental	0.00	0.00	0.00	0.00	0.00	0.00
Vivienda y Servicios a la Comunidad	0.00	0.00	0.00	0.00	0.00	0.00
Salud	0.00	0.00	0.00	0.00	0.00	0.00
Recreación, Cultura y Otras Manifestaciones Sociales	0.00	0.00	0.00	0.00	0.00	0.00
Educación	0.00	0.00	0.00	0.00	0.00	0.00
Protección Social	6,481,920.31	1,295,629.00	7,777,549.31	5,159,976.04	5,159,976.04	2,617,573.27
Otros Asuntos Sociales	0.00	0.00	0.00	0.00	0.00	0.00
Desarrollo Económico	0.00	0.00	0.00	0.00	0.00	0.00
Asuntos Económicos, Comerciales y Laborales en General	0.00	0.00	0.00	0.00	0.00	0.00
Agropecuaria, Silvicultura, Pesca y Caza	0.00	0.00	0.00	0.00	0.00	0.00
Combustibles y Energía	0.00	0.00	0.00	0.00	0.00	0.00
Minería, Manufacturas y Construcción	0.00	0.00	0.00	0.00	0.00	0.00
Transporte	0.00	0.00	0.00	0.00	0.00	0.00
Comunicaciones	0.00	0.00	0.00	0.00	0.00	0.00
Turismo	0.00	0.00	0.00	0.00	0.00	0.00
Ciencia, Tecnología e Innovación	0.00	0.00	0.00	0.00	0.00	0.00
Otras Industrias y Otros Asuntos Económicos	0.00	0.00	0.00	0.00	0.00	0.00
Otras no Clasificadas en Funciones Anteriores	0.00	0.00	0.00	0.00	0.00	0.00
Transacciones de la Deuda Pública / Costo Financiero de la Deuda	0.00	0.00	0.00	0.00	0.00	0.00
Transferencias, Participaciones y Aportaciones Entre Diferentes Niveles y Ordenes	0.00	0.00	0.00	0.00	0.00	0.00
Saneamiento del Sistema Financiero	0.00	0.00	0.00	0.00	0.00	0.00
Adeudos de Ejercicios Fiscales Anteriores	0.00	0.00	0.00	0.00	0.00	0.00
Total del Gasto	6,481,920.31	1,295,629.00	7,777,549.31	5,159,976.04	5,159,976.04	2,617,573.27

Bajo protesta de decir verdad declaramos que los Estados Financieros y sus notas, son razonablemente correctos y son responsabilidad del emisor

Lic. José Manuel Escamilla Cisneros
Director

C.P. Zulema García Serrato
Contadora

