




Municipio de Santiago Maravatio, Guanajuato
Estado de Situación Financiera
Al 30 de Septiembre de 2022
(Cifras en Pesos)




Concepto	2022	2021	Concepto	2022	2021
ACTIVO			PASIVO		
Activo Circulante			Pasivo Circulante		
Efectivo y Equivalentes	15,534,278.54	10,407,354.80	Cuentas por Pagar a Corto Plazo	1,383,760.66	8,524,587.29
Derechos a Recibir Efectivo o Equivalentes	672,860.80	10,006,459.13	Documentos por Pagar a Corto Plazo	0.00	0.00
Derechos a Recibir Bienes o Servicios	4,005,336.05	4,143,773.73	Porción a Corto Plazo de la Deuda Pública a Largo Plazo	0.00	0.00
Inventarios	0.00	0.00	Títulos y Valores a Corto Plazo	0.00	0.00
Almacenes	0.00	0.00	Pasivos Diferidos a Corto Plazo	0.00	0.00
Estimación por Pérdida o Deterioro de Activos Circulantes	0.00	0.00	Fondos y Bienes de Terceros en Garantía y/o Administración a Corto Plazo	0.00	0.00
Otros Activos Circulantes	0.00	0.00	Provisiones a Corto Plazo	0.00	0.00
			Otros Pasivos a Corto Plazo	0.00	0.00
Total de Activos Circulantes	20,212,475.39	24,557,587.66	Total de Pasivos Circulantes	1,383,760.66	8,524,587.29
Activo No Circulante			Pasivo No Circulante		
Inversiones Financieras a Largo Plazo	0.00	0.00	Cuentas por Pagar a Largo Plazo	0.00	0.00
Derechos a Recibir Efectivo o Equivalentes a Largo Plazo	0.00	0.00	Documentos por Pagar a Largo Plazo	0.00	0.00
Bienes Inmuebles, Infraestructura y Construcciones en Proceso	29,987,030.64	60,076,295.01	Deuda Pública a Largo Plazo	0.00	0.00
Bienes Muebles	13,502,115.00	10,206,637.94	Pasivos Diferidos a Largo Plazo	0.00	0.00
Activos Intangibles	0.00	0.00	Fondos y Bienes de Terceros en Garantía y/o Administración a Largo Plazo	0.00	0.00
Depreciación, Deterioro y Amortización Acumulada de Bienes	-9,153,042.00	-9,153,042.00	Provisiones a Largo Plazo	0.00	0.00
Activos Diferidos	945,714.10	945,714.10			
Estimación por Pérdida o Deterioro de Activos no Circulantes	0.00	0.00	Total de Pasivos No Circulantes	0.00	0.00
Otros Activos no Circulantes	313,664.00	313,664.00			
Total de Activos No Circulantes	35,595,481.74	62,389,269.05	Total del Pasivo	1,383,760.66	8,524,587.29
Total del Activo	55,807,957.13	86,946,856.71	HACIENDA PÚBLICA/PATRIMONIO		
			Hacienda Pública/Patrimonio Contribuido	2,428,853.00	733,305.00
			Aportaciones	-180,000.00	-180,000.00
			Donaciones de Capital	2,608,853.00	913,305.00
			Actualización de la Hacienda Pública/Patrimonio	0.00	0.00
			Hacienda Pública/Patrimonio Generado	51,995,343.47	77,688,964.42
			Resultados del Ejercicio (Ahorro/ Desahorro)	14,532,121.55	333,327.92
			Resultados de Ejercicios Anteriores	37,463,221.92	77,355,636.50
			Revalúos	0.00	0.00
			Reservas	0.00	0.00
			Rectificaciones de Resultados de Ejercicios Anteriores	0.00	0.00
			Exceso o Insuficiencia en la Actualización de la Hacienda Pública/Patrimonio	0.00	0.00
			Resultado por Posición Monetaria	0.00	0.00
			Resultado por Tenencia de Activos no Monetarios	0.00	0.00
			Total Hacienda Pública/Patrimonio	54,424,196.47	78,422,269.42
			Total del Pasivo y Hacienda Pública/Patrimonio	55,807,957.13	86,946,856.71


Bajo protesta de decir verdad declaramos que los Estados Financieros y sus notas, son razonablemente correctos y son responsabilidad del emisor.



C. José Guadalupe Paniagua Cardoso
Presidente Municipal



C. Mayra Cardoso Hernández
Regidora. Presidenta CHPyCP



C.P. Andrea Centeno Cardoso
Tesorera Municipal