



Municipio de Santiago Maravatio, Guanajuato
Estado Analítico del Ejercicio del Presupuesto de Egresos
Clasificación por Objeto del Gasto (Capítulo y Concepto)
Del 1 de Enero al 30 de Septiembre de 2023

Concepto	Egresos					Subejercicio 6 = (3 - 4)
	Aprobado	Ampliaciones/ (Reducciones)	Modificado	Devengado	Pagado	
	1	2	3 = (1 + 2)	4	5	
Servicios Personales	36,455,047.65	675,000.00	37,130,047.65	23,470,454.05	23,470,454.05	13,659,593.60
Remuneraciones al Personal de Carácter Permanente	29,358,310.31	-1,098,270.63	28,260,039.68	19,857,485.21	19,857,485.21	8,402,554.47
Remuneraciones al Personal de Carácter Transitorio	1,731,041.62	992,450.01	2,723,491.63	1,807,358.15	1,807,358.15	916,133.48
Remuneraciones Adicionales y Especiales	4,405,448.94	103,090.44	4,508,539.38	495,318.89	495,318.89	4,013,220.49
Seguridad Social	160,000.00	2,730.18	162,730.18	162,730.18	162,730.18	0.00
Otras Prestaciones Sociales y Económicas	800,246.78	675,000.00	1,475,246.78	1,147,561.62	1,147,561.62	327,685.16
Previsiones	0.00	0.00	0.00	0.00	0.00	0.00
Pago de Estímulos a Servidores Públicos	0.00	0.00	0.00	0.00	0.00	0.00
Materiales y Suministros	7,114,620.00	7,226,581.14	14,341,201.14	10,381,353.08	9,726,558.03	3,959,848.06
Materiales de Administración, Emisión de Documentos y Artículos Oficiales	684,600.00	126,308.00	810,908.00	627,786.61	627,786.61	183,121.39
Alimentos y Utensilios	282,000.00	27,000.00	309,000.00	208,075.07	208,075.07	100,924.93
Materias Primas y Materiales de Producción y Comercialización	0.00	0.00	0.00	0.00	0.00	0.00
Materiales y Artículos de Construcción y de Reparación	869,854.00	5,375,921.24	6,245,775.24	4,255,739.64	4,055,739.64	1,990,035.60
Productos Químicos, Farmacéuticos y de Laboratorio	247,351.00	50,000.00	297,351.00	285,426.44	285,426.44	11,924.56
Combustibles, Lubricantes y Aditivos	3,822,000.00	891,000.00	4,713,000.00	3,566,927.11	3,112,132.06	1,146,072.89
Vestuario, Blancos, Prendas de Protección y Artículos Deportivos	447,915.00	132,273.92	580,188.92	423,614.74	423,614.74	156,574.18
Materiales y Suministros Para Seguridad	50,000.00	0.00	50,000.00	1,749.00	1,749.00	48,251.00
Herramientas, Refacciones y Accesorios Menores	710,900.00	624,077.98	1,334,977.98	1,012,034.47	1,012,034.47	322,943.51
Servicios Generales	14,238,906.77	1,488,282.43	15,727,189.20	11,142,855.43	11,133,475.12	4,584,333.77
Servicios Básicos	5,047,702.56	-480,471.00	4,567,231.56	3,422,051.00	3,422,051.00	1,145,180.56
Servicios de Arrendamiento	346,250.00	292,500.00	638,750.00	264,084.90	264,084.90	374,665.10
Servicios Profesionales, Científicos, Técnicos y Otros Servicios	1,155,319.75	101,783.42	1,257,103.17	820,727.32	820,727.32	436,375.85
Servicios Financieros, Bancarios y Comerciales	267,400.00	128,130.25	395,530.25	316,438.42	316,438.42	79,091.83
Servicios de Instalación, Reparación, Mantenimiento y Conservación	332,750.00	269,339.76	602,089.76	422,215.47	422,215.47	179,874.29
Servicios de Comunicación Social y Publicidad.	65,000.00	88,000.00	153,000.00	97,498.98	97,498.98	55,501.02
Servicios de Traslado y Viáticos	95,000.00	55,000.00	150,000.00	119,794.68	119,794.68	30,205.32
Servicios Oficiales	4,250,000.00	900,000.00	5,150,000.00	4,313,353.97	4,303,973.66	836,646.03
Otros Servicios Generales	2,679,484.46	134,000.00	2,813,484.46	1,366,690.69	1,366,690.69	1,446,793.77
Transferencias, Asignaciones, Subsidios y Otras Ayudas	18,487,344.52	4,764,919.90	23,252,264.42	14,686,626.00	14,677,123.00	8,565,638.42
Transferencias Internas y Asignaciones al Sector Público	0.00	0.00	0.00	0.00	0.00	0.00
Transferencias al Resto del Sector Público	9,573,344.52	1,109,794.73	10,683,139.25	7,241,114.86	7,241,114.86	3,442,024.39
Subsidios y Subvenciones	2,795,000.00	17,662.00	2,812,662.00	1,397,579.95	1,397,579.95	1,415,082.05
Ayudas Sociales	6,119,000.00	3,637,463.17	9,756,463.17	6,047,931.19	6,038,428.19	3,708,531.98
Pensiones y Jubilaciones	0.00	0.00	0.00	0.00	0.00	0.00
Transferencias a Fideicomisos, Mandatos y Otros Análogos	0.00	0.00	0.00	0.00	0.00	0.00
Transferencias a la Seguridad Social	0.00	0.00	0.00	0.00	0.00	0.00
Donativos	0.00	0.00	0.00	0.00	0.00	0.00
Transferencias al Exterior	0.00	0.00	0.00	0.00	0.00	0.00
Bienes Muebles, Inmuebles e Intangibles	228,080.53	4,954,513.62	5,182,594.15	3,604,337.75	3,604,337.75	1,578,256.40
Mobiliario y Equipo de Administración	157,930.53	57,459.48	215,390.01	154,333.39	154,333.39	61,056.62
Mobiliario y Equipo Educativo y Recreativo	0.00	1,394,733.82	1,394,733.82	95,889.04	95,889.04	1,298,844.78
Equipo e Instrumental Médico y de Laboratorio	0.00	0.00	0.00	0.00	0.00	0.00
Vehículos y Equipo de Transporte	0.00	2,204,755.00	2,204,755.00	2,204,755.00	2,204,755.00	0.00
Equipo de Defensa y Seguridad	0.00	0.00	0.00	0.00	0.00	0.00
Maquinaria, Otros Equipos y Herramientas	70,150.00	197,565.32	267,715.32	49,360.32	49,360.32	218,355.00
Activos Biológicos	0.00	0.00	0.00	0.00	0.00	0.00
Bienes Inmuebles	0.00	1,100,000.00	1,100,000.00	1,100,000.00	1,100,000.00	0.00
Activos Intangibles	0.00	0.00	0.00	0.00	0.00	0.00
Inversión Pública	31,002,044.53	61,603,515.57	92,605,560.10	15,719,432.09	15,719,432.09	76,886,128.01
Obra Pública en Bienes de Dominio Público	31,002,044.53	47,521,077.74	78,523,122.27	13,480,105.89	13,480,105.89	65,043,016.38
Obra Pública en Bienes Propios	0.00	14,082,437.83	14,082,437.83	2,239,326.20	2,239,326.20	11,843,111.63
Proyectos Productivos y Acciones de Fomento	0.00	0.00	0.00	0.00	0.00	0.00
Inversiones Financieras y Otras Provisiones	0.00	0.00	0.00	0.00	0.00	0.00
Inversiones Para el Fomento de Actividades Productivas.	0.00	0.00	0.00	0.00	0.00	0.00
Acciones y Participaciones de Capital	0.00	0.00	0.00	0.00	0.00	0.00
Compra de Títulos y Valores	0.00	0.00	0.00	0.00	0.00	0.00
Concesión de Préstamos	0.00	0.00	0.00	0.00	0.00	0.00
Inversiones en Fideicomisos, Mandatos y Otros Análogos	0.00	0.00	0.00	0.00	0.00	0.00
Otras Inversiones Financieras	0.00	0.00	0.00	0.00	0.00	0.00
Provisiones para Contingencias y Otras Erogaciones Especiales	0.00	0.00	0.00	0.00	0.00	0.00
Participaciones y Aportaciones	0.00	0.00	0.00	0.00	0.00	0.00
Participaciones	0.00	0.00	0.00	0.00	0.00	0.00
Aportaciones	0.00	0.00	0.00	0.00	0.00	0.00
Convenios	0.00	0.00	0.00	0.00	0.00	0.00
Deuda Pública	3,663,800.00	-24,570.00	3,639,230.00	3,639,230.00	3,639,230.00	0.00
Amortización de la Deuda Pública	3,500,000.00	0.00	3,500,000.00	3,500,000.00	3,500,000.00	0.00
Intereses de la Deuda Pública	163,800.00	-24,570.00	139,230.00	139,230.00	139,230.00	0.00
Comisiones de la Deuda Pública	0.00	0.00	0.00	0.00	0.00	0.00
Gastos de la Deuda Pública	0.00	0.00	0.00	0.00	0.00	0.00
Costo por Coberturas	0.00	0.00	0.00	0.00	0.00	0.00
Apoyos Financieros	0.00	0.00	0.00	0.00	0.00	0.00
Adeudos de Ejercicios Fiscales Anteriores (Adefas)	0.00	0.00	0.00	0.00	0.00	0.00
Total del Gasto	111,189,844.00	80,688,242.66	191,878,086.66	82,644,288.40	81,970,610.04	109,233,798.26

"Bajo protesta de decir verdad declaramos que los Estados Financieros y sus notas, son razonablemente correctos y son responsabilidad del emisor"

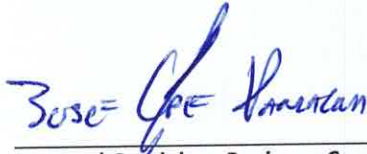

C. José Guadalupe Paniagua Cardoso
 Presidente Municipal


C. Mayra Cardoso Hernández
 Regidora. Presidenta CHPyC


C.P. Andrea Centeno Cardoso
 Tesorera Municipal


Municipio de Santiago Maravatio, Guanajuato
Estado Analítico del Ejercicio del Presupuesto de Egresos
Clasificación Económica (por Tipo de Gasto)
Del 1 de Enero al 30 de Septiembre de 2023

	Egresos					Subejercicio
	Aprobado	Ampliaciones/ (Reducciones)	Modificado	Devengado	Pagado	
	1	2	3 = (1 + 2)	4	5	6 = (3 - 4)
Gasto Corriente	74,164,718.94	13,962,551.47	88,127,270.41	58,772,938.61	58,099,260.25	29,354,331.80
Gasto de Capital	33,525,125.06	66,725,691.19	100,250,816.25	20,371,349.79	20,371,349.79	79,879,466.46
Amortización de la Deuda y Disminución de Pasivos	3,500,000.00	0.00	3,500,000.00	3,500,000.00	3,500,000.00	0.00
Pensiones y Jubilaciones	0.00	0.00	0.00	0.00	0.00	0.00
Participaciones	0.00	0.00	0.00	0.00	0.00	0.00
Total del Gasto	111,189,844.00	80,688,242.66	191,878,086.66	82,644,288.40	81,970,610.04	109,233,798.26




C. José Guadalupe Paniagua Cardoso

Presidente Municipal



C. Mayra Cardoso Hernández

Regidora. Presidenta CHPyCP



C.P. Andrea Centeno Cardoso

Tesorera Municipal

Municipio de Santiago Maravatio, Guanajuato
Estado Analítico del Ejercicio del Presupuesto de Egresos
Clasificación Administrativa
Del 1 de Enero al 30 de Septiembre de 2023

Concepto	Egresos					Subejercicio 6 = (3 - 4)
	Aprobado	Ampliaciones/ (Reducciones)	Modificado	Devengado	Pagado	
	1	2	3 = (1 + 2)	4	5	
3111M360010100 SINDICOS Y REGIDORES	3,900,710.74	0.00	3,900,710.74	2,624,243.65	2,621,591.65	1,276,467.09
3111M360020100 DESPACHO DE LA PRESIDENC	12,580,230.08	4,822,565.52	17,402,795.60	13,554,925.62	13,519,243.09	3,847,869.98
3111M360030100 DESPACHO DEL SECRETARIO	762,732.94	15,000.00	777,732.94	515,409.56	515,409.56	262,323.38
3111M360030200 DELEGACIONES	391,340.57	0.00	391,340.57	257,555.75	257,555.75	133,784.82
3111M360040000 TESORERIA MUNICIPAL	6,990,667.88	-15,950.46	6,974,717.42	5,790,054.56	5,773,043.23	1,184,662.86
3111M360050000 CONTRALORIA MUNICIPAL	983,062.41	-27,831.65	955,230.76	576,676.04	575,129.04	376,554.72
3111M360070000 DIRECCION OBRAS PUBLICAS	33,867,955.93	63,600,195.13	97,468,151.06	19,063,025.61	19,032,907.32	78,405,125.45
3111M360080000 DIRECCION DESARROLLO SOC	5,775,023.86	-304,094.54	5,470,929.32	2,266,860.73	2,261,556.73	3,204,068.59
3111M360090000 DIRECCION DESARROLLO RUR	2,352,273.86	1,272,662.00	3,624,935.86	2,158,930.49	2,113,826.16	1,466,005.37
3111M360100000 DIRECCION DE EDUCACION	3,080,221.51	61,190.00	3,141,411.51	2,036,177.39	2,007,857.36	1,105,234.12
3111M360110000 DIRECCION DEPORTES Y ATE	1,304,436.42	1,440,046.30	2,744,482.72	895,501.47	884,299.71	1,848,981.25
3111M360120000 COORD. UNIDAD DE ACCESO	369,266.16	46,500.00	415,766.16	284,309.76	283,867.76	131,456.40
3111M360130100 DIRECCION DE SERVICIOS M	1,646,380.09	193,613.97	1,839,994.06	1,076,280.68	1,073,960.18	763,713.38
3111M360130200 DEPARTAMENTO LIMPIA	2,477,971.14	2,865,000.00	5,342,971.14	4,322,630.67	4,291,712.92	1,020,340.47
3111M360130300 DEPARTAMENTO PARQUES Y J	2,792,191.68	0.00	2,792,191.68	1,864,690.20	1,813,923.83	927,501.48
3111M360130400 DEPARTAMENTO DE RASTRO	136,271.16	-136,271.16	0.00	0.00	0.00	0.00
3111M360130500 DEPARTAMENTO ALUMBRADO P	4,804,204.99	3,788,538.28	8,592,743.27	6,619,673.01	6,413,485.01	1,973,070.26
3111M360130600 DEPARTAMENTO DE PANTEONE	165,336.06	0.00	165,336.06	94,779.44	94,779.44	70,556.62
3111M360140000 JUBILADOS	204,634.35	0.00	204,634.35	136,422.90	136,422.90	68,211.45
3111M360150100 DIRECCION DE SEGURIDAD P	13,572,304.59	1,093,085.50	14,665,390.09	9,323,977.36	9,129,792.25	5,341,412.73
3111M360160000 DIRECCION IMPUESTO INMOB	391,698.86	39,498.00	431,196.86	305,130.27	304,577.77	126,066.59
3111M360170000 DIRECCION DE RECUSOS HUM	351,415.86	20,000.00	371,415.86	227,951.96	226,670.31	143,463.90
3111M360180000 DIRECCION DE DESARROLLO	1,185,292.80	302,947.71	1,488,240.51	958,487.10	958,487.10	529,753.41
3111M360190000 DIRECCION DE ATENCION A	961,273.85	-380,000.00	581,273.85	378,215.66	376,447.66	203,058.19
3111M360220000 DIRECCION DE PLANEACION	481,327.48	3,000.00	484,327.48	326,909.62	325,804.62	157,417.86
3111M360230000 COORDINACION DE PROMTORI	1,388,274.21	652,000.00	2,040,274.21	817,600.71	810,390.50	1,222,673.50
3111M360900100 DIF	6,397,619.01	0.00	6,397,619.01	4,798,574.28	4,798,574.28	1,599,044.73
3111M360900200 CASA DE LA CULTURA	1,825,725.51	986,548.06	2,812,273.57	1,369,293.91	1,369,293.91	1,442,979.66
3111M360900300 SISTEMA DE AGUA POTABLE	50,000.00	350,000.00	400,000.00	0.00	0.00	400,000.00
Total del Gasto	111,189,844.00	80,688,242.66	191,878,086.66	82,644,288.40	81,970,610.04	109,233,798.26

Municipio de Santiago Maravatio, Guanajuato
Estado Analítico del Ejercicio del Presupuesto de Egresos
Clasificación Administrativa (Poderes)
Del 1 de Enero al 30 de Septiembre de 2023

Concepto	Egresos					Subejercicio 6 = (3 - 4)
	Aprobado	Ampliaciones/ (Reducciones)	Modificado	Devengado	Pagado	
	1	2	3 = (1 + 2)	4	5	
Poder Ejecutivo	0.00	0.00	0.00	0.00	0.00	0.00
Poder Legislativo	0.00	0.00	0.00	0.00	0.00	0.00
Poder Judicial	0.00	0.00	0.00	0.00	0.00	0.00
Organismos Autónomos	0.00	0.00	0.00	0.00	0.00	0.00
Total del Gasto	0.00	0.00	0.00	0.00	0.00	0.00

Municipio de Santiago Maravatio, Guanajuato
Estado Analítico del Ejercicio del Presupuesto de Egresos
Clasificación Administrativa (Sector Paraestatal)
Del 1 de Enero al 30 de Septiembre de 2023

Concepto	Egresos					Subejercicio 6 = (3 - 4)
	Aprobado	Ampliaciones/ (Reducciones)	Modificado	Devengado	Pagado	
	1	2	3 = (1 + 2)	4	5	
Entidades Paraestatales y Fideicomisos No Empresariales y No Financieros	0.00	0.00	0.00	0.00	0.00	0.00
Instituciones Públicas de la Seguridad Social	0.00	0.00	0.00	0.00	0.00	0.00
Entidades Paraestatales Empresariales No Financieras con Participación Estatal Mayoritaria	0.00	0.00	0.00	0.00	0.00	0.00
Fideicomisos Empresariales No Financieros con Participación Estatal Mayoritaria	0.00	0.00	0.00	0.00	0.00	0.00
Entidades Paraestatales Empresariales Financieras Monetarias con Participación Estatal	0.00	0.00	0.00	0.00	0.00	0.00
Entidades Paraestatales Financieras No Monetarias con Participación Estatal Mayoritaria	0.00	0.00	0.00	0.00	0.00	0.00
Fideicomisos Financieros Públicos con Participación Estatal Mayoritaria	0.00	0.00	0.00	0.00	0.00	0.00
Total del Gasto	0.00	0.00	0.00	0.00	0.00	0.00

"Bajo protesta de decir verdad declaramos que los Estados Financieros y sus notas, son razonablemente correctos y son responsabilidad del emisor"


C. José Guadalupe Paniagua Cardoso
Presidente Municipal


C. Mayra Cardoso Hernández
Regidora. Presidenta CHPyC


C.P. Andrea Centeno Cardoso
Tesorera Municipal

Municipio de Santiago Maravatio, Guanajuato
 Estado Analítico del Ejercicio del Presupuesto de Egresos
 Clasificación Funcional (Finalidad y Función)
 Del 1 de Enero al 30 de Septiembre de 2023

Concepto	Egresos					Subejercicio 6 = (3 - 4)
	Aprobado	Ampliaciones/ (Reducciones)	Modificado	Devengado	Pagado	
	1	2	3 = (1 + 2)	4	5	
Gobierno	42,274,356.15	6,169,480.88	48,443,837.03	34,771,895.77	34,516,397.80	13,671,941.26
Legislación	0.00	0.00	0.00	0.00	0.00	0.00
Justicia	0.00	0.00	0.00	0.00	0.00	0.00
Coordinación de la Política de Gobierno	19,304,038.57	4,812,733.87	24,116,772.44	17,992,143.14	17,951,156.61	6,124,629.30
Relaciones Exteriores	0.00	0.00	0.00	0.00	0.00	0.00
Asuntos Financieros y Hacendarios	7,382,366.74	23,547.54	7,405,914.28	6,095,184.83	6,077,621.00	1,310,729.45
Seguridad Nacional	0.00	0.00	0.00	0.00	0.00	0.00
Asuntos de Orden Público y de Seguridad Interior	13,572,304.59	1,093,085.50	14,665,390.09	9,323,977.36	9,129,792.25	5,341,412.73
Otros Servicios Generales	2,015,646.25	240,113.97	2,255,760.22	1,360,590.44	1,357,827.94	895,169.78
Desarrollo Social	65,026,505.33	72,923,152.07	137,949,657.40	44,527,023.08	44,155,228.87	93,422,634.32
Protección Ambiental	50,000.00	350,000.00	400,000.00	0.00	0.00	400,000.00
Vivienda y Servicios a la Comunidad	51,407,229.03	70,465,367.71	121,872,596.74	35,049,260.37	34,718,755.75	86,823,336.37
Salud	0.00	0.00	0.00	0.00	0.00	0.00
Recreación, Cultura y Otras Manifestaciones Sociales	3,130,161.93	2,426,594.36	5,556,756.29	2,264,795.38	2,253,593.62	3,291,960.91
Educación	3,080,221.51	61,190.00	3,141,411.51	2,036,177.39	2,007,857.36	1,105,234.12
Protección Social	6,397,619.01	0.00	6,397,619.01	4,798,574.28	4,798,574.28	1,599,044.73
Otros Asuntos Sociales	961,273.85	-380,000.00	581,273.85	378,215.66	376,447.66	203,058.19
Desarrollo Económico	3,888,982.52	1,595,609.71	5,484,592.23	3,345,369.55	3,298,983.57	2,139,222.68
Asuntos Económicos, Comerciales y Laborales en General	1,536,708.66	322,947.71	1,859,656.37	1,186,439.06	1,185,157.41	673,217.31
Agropecuaria, Silvicultura, Pesca y Caza	2,352,273.86	1,272,662.00	3,624,935.86	2,158,930.49	2,113,826.16	1,466,005.37
Combustibles y Energía	0.00	0.00	0.00	0.00	0.00	0.00
Minería, Manufacturas y Construcción	0.00	0.00	0.00	0.00	0.00	0.00
Transporte	0.00	0.00	0.00	0.00	0.00	0.00
Comunicaciones	0.00	0.00	0.00	0.00	0.00	0.00
Turismo	0.00	0.00	0.00	0.00	0.00	0.00
Ciencia, Tecnología e Innovación	0.00	0.00	0.00	0.00	0.00	0.00
Otras Industrias y Otros Asuntos Económicos	0.00	0.00	0.00	0.00	0.00	0.00
Otras no Clasificadas en Funciones Anteriores	0.00	0.00	0.00	0.00	0.00	0.00
Transacciones de la Deuda Pública / Costo Financiero de la Deuda	0.00	0.00	0.00	0.00	0.00	0.00
Transferencias, Participaciones y Aportaciones Entre Diferentes Niveles y Ordenes de	0.00	0.00	0.00	0.00	0.00	0.00
Saneamiento del Sistema Financiero	0.00	0.00	0.00	0.00	0.00	0.00
Adeudos de Ejercicios Fiscales Anteriores	0.00	0.00	0.00	0.00	0.00	0.00
Total del Gasto	111,189,844.00	80,686,242.66	191,878,086.66	82,644,288.40	81,970,610.04	109,233,798.26

"Bajo protesta de decir verdad declaramos que los Estados Financieros y sus notas, son razonablemente correctos y son responsabilidad del emisor"


 C. José Guadalupe Paniagua Cardoso
 Presidente Municipal


 C. Mayra Cardoso Hernández
 Regidora. Presidenta CHPyCP


 C.P. Andrea Centeno Cardoso
 Tesorera Municipal